

# 毕业论文管理系统操作注意事项

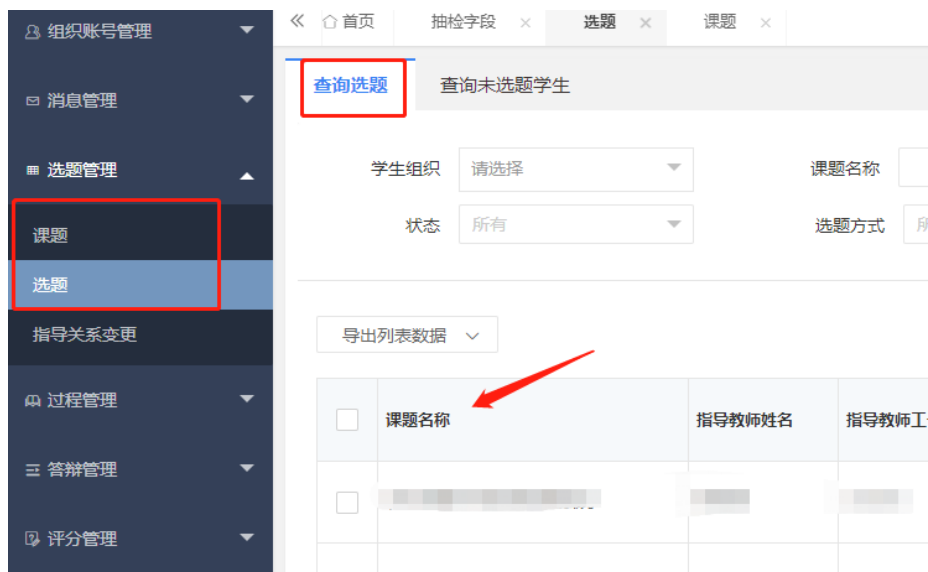
为了后续更方便、更准确的生成和导出教育部要求的“学位授予信息填报”和“教育部本科毕业论文抽检”的相关表格和数据，在毕业论文系统中进行毕业论文相关工作的时候要注意如下事项：

- 1、**题目一致性问题：**务必要保证毕业论文管理系统中“选题管理”-“课题”“选题”中的题目和论文文档里的题目一致，尤其要注意答辩后的最终稿或归档稿的题目一致性问题。如果不一致，请改为一致后再进行查重等相关操作。
- 2、毕业论文系统中教育部抽检字段填写。

具体填写和核对的方式如下：

**题目一致性问题，先核对、在进行重复率检测。**

学生在提交论文稿件时（如最终稿、归档稿，各单位名称不同，具体以毕设系统中为准），由于系统送检生成的检测报告中论文题目是抓取的课题名称，为了确保稿件题目和检测报告题目的一致性，请仔细核对毕设系统中**课题、选题名称与论文封面题目**名称是否一致，如下图：



# XX 大学

## 毕 业 论 文

∴

题目：关于XXXXX分析

姓 名：	XXX
学 号：	1234567890
指导教师：	李老师（副教授）
学 院：	XX 学院
专 业：	工商管理
完成日期：	2023 年 5 月 18 日

如发现名称不一致，请修改论文稿件内题目或毕设系统内课题名称，确保稿件题目与课题名称一致。

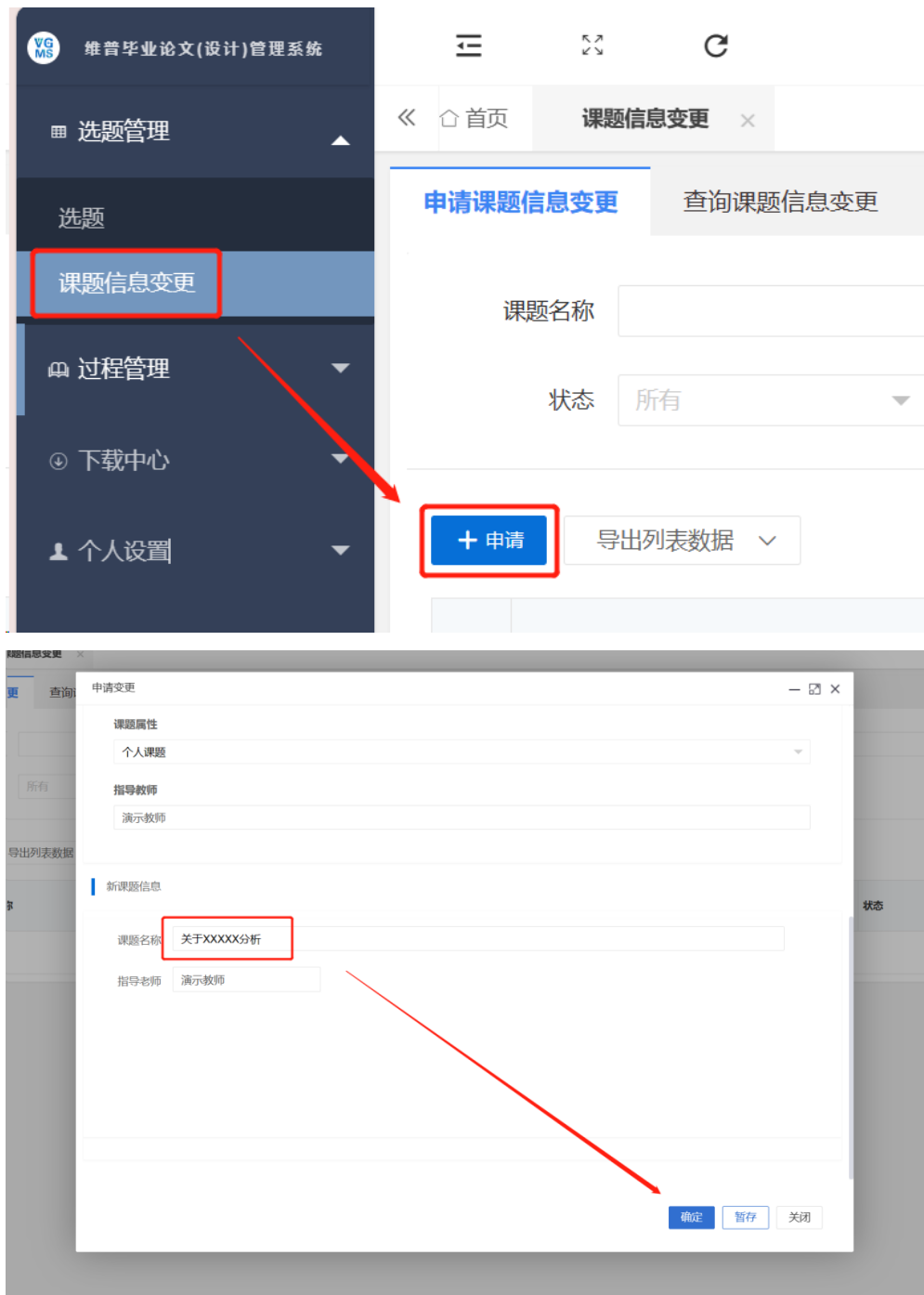
### 系统内修改题目方式：

#### 1. 课题信息变更

此功能由**申请人发起（一般是学生端）发起申请**，审核完毕后毕设系统内各环节显示的课题名称均会相应发生变更。

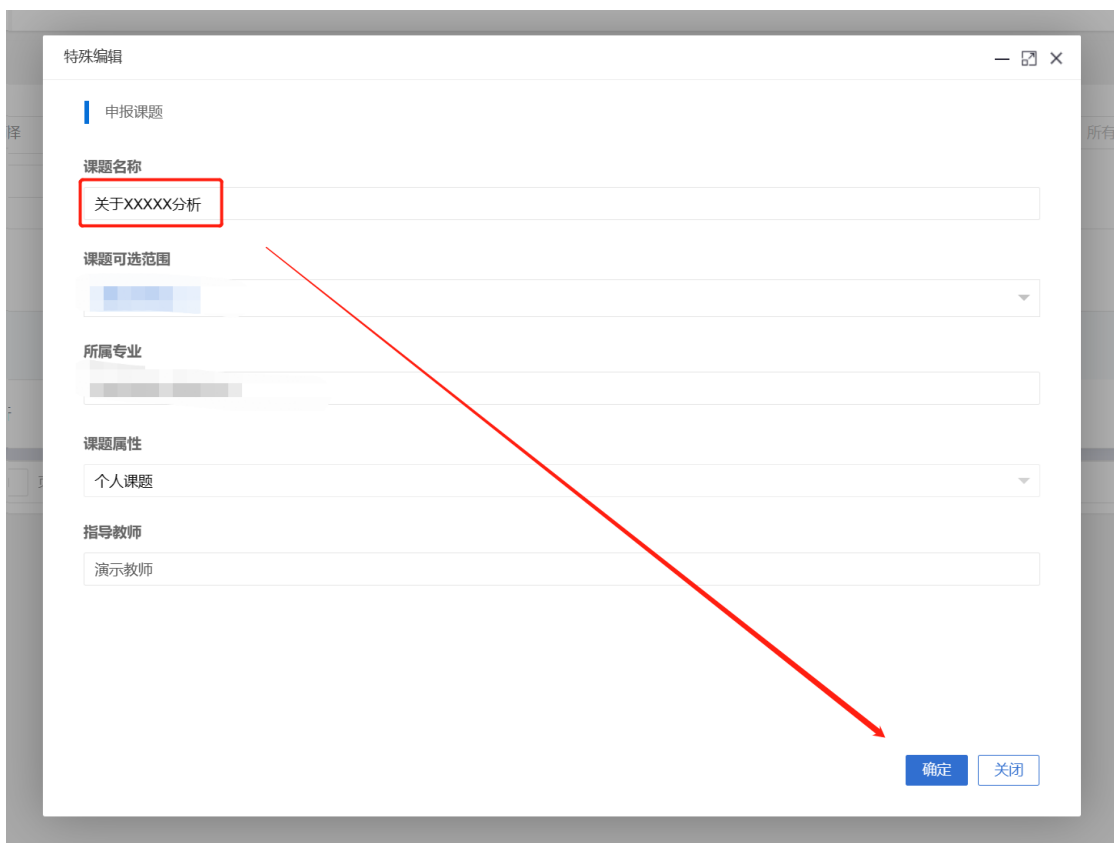
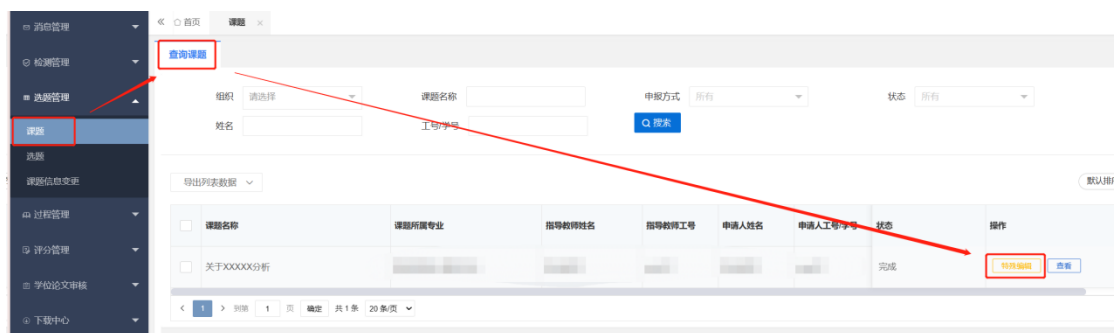
在**选题管理-课题信息变更-申请课题信息变更**页面，点击申请按钮发起变更申请，在**新课题信息处**填写新课题名称，点击确定按钮提交申请，待审核通

过后即成功变更。(部分单位菜单名称不同,以系统中列表名称为准)



## 2.指导教师/教学秘书 特殊编辑功能（部分单位没有开通特殊编辑功能，则没有特殊编辑按钮，则使用上方申请修改）

指导教师/教学秘书 在**选题管理-课题-查询课题**页面，点击需修改课题数据右侧操作栏中的**特殊编辑**或**特殊修改**按钮



## 二、毕业论文系统中教育部抽检字段填写

具体填写说明如下：

可以由指导教师、学院进行填写和统一的导入（具体填写角色按学校或学院的要求）

以下以指导教师角色为例进行说明，其他角色操作方式相同。

**注意：抽检字段信息在选题完成后才能开始填写，随时可以填写，随时可以修改，不影响系统其他环节，建议在最终稿前完成填写。**

### 1、单个填写，适用于指导教师。

点击“本科论文抽检数据管理”——点击“抽检字段提交”——点击“编辑”，进入到填写的详情页面，按照教育部要求的填写具体内容，点击确认即可完成提交。若没有填写完毕，也可点击暂存。

The screenshot displays the '本科论文抽检数据管理' (Undergraduate Thesis Sampling Data Management) system interface. On the left sidebar, the '本科论文抽检数据管理' menu item is expanded, and the '抽检字段' (Sampling Fields) sub-item is highlighted with a red box and an arrow labeled '1'. The main content area shows the '抽检字段提交' (Sampling Fields Submission) page. At the top, there is a search bar with '抽检字段提交' and '抽检字段查询' buttons. Below the search bar, there are filters for '组织' (Organization) and '状态' (Status), both set to '请选择' (Please select) and '所有' (All) respectively. A '搜索' (Search) button is present. Below the filters, there is a '导出列表数据' (Export List Data) button. The main content is a table with the following columns: '课题名称' (Topic Name), '指导教师姓名' (Supervisor Name), '指导教师工号' (Supervisor ID), '学生姓名' (Student Name), and '学生学号' (Student ID). The table contains one row of data: '导入课题和选题5555', 't1', 't1', 's2', and 's2'. At the bottom of the table, there is a pagination bar showing '1' of '1' pages, '共 1 条' (Total 1 item), and '20 条/页' (20 items/page).

姓名

工号/学号

默认排序 ^

学生所属组织	上传论文 (设计) 类型	撰写语种信息	论文选题来源	论 状态	操作
测试学院-测试专业				待提交	<a href="#">编辑</a> <a href="#">查看</a>

2

编辑

— 返回

\*上传论文 (设计) 类型

毕业论文  毕业设计  涉密论文  无  其他

注意事项：学生选填“毕业论文”、“毕业设计”、“涉密论文”，非上述类型的选择“其他”，不需要写论文的填写“无”。

\*撰写语种信息

请选择

\*论文选题来源

请选择

\*论文研究方向

已输入字数：0 / 字数范围：0-15

+

-

注意事项

3

确定

暂存

关闭

## 关键词和论文研究方向填写注意事项：

(1) 注意系统里的红色字体提示

关键词或研究方向为多个时，填写一个点击系统里的“+”再填下一个，**不要**填写任何标点符号

\*论文研究方向

+

-

注意事项：

- 1、须为中文；
- 2、多个研究方向请点击此处“+”填写
- 2、每个研究方向限15个汉字以内，限填两个研究方向；
- 3、论文研究方向不能与专业名称相同；

## 2、批量导入，适用于指导教师或者学院导入。

点击“本科论文抽检数据管理”——点击“抽检字段”——点击“**查询抽检字段**”，进入到详情页面，点击**批量导入抽检字段按钮**，进行模板的下载。按照要求填写好对应的信息后，进行导入。

进行查询列表

批量导入抽检字段

导出全部

课题名称	指导教师姓名	指导教师工号	导出选中	学生学号	学生所属组织
导入课题和选题5555	t1	t1	s2	s2	测试学院-测试专业

上传导入文件

模板下载:

导入抽检字段 **1** 下载导入模板

上传文件:

点击选择文件 **2** 导入上传文件

导入记录 **3** 确定 关闭

A	B	C	D	E	F	G
<p>1、须严格按照模板进行填写。 2、学生组织可填写专业、班级，如果组织名称有重复，需补全上级组织后再导入。 3、论文研究方向：须为中文、每个研究方向限15个汉字以内，限填两个研究方向，且论文研究方向不能与专业名称相同。 4、是否本专业第一届毕业生：是、否。 5、撰写语种信息：下方为语种选项，可直接在对应列填写如：中文。 中文、俄罗斯族语、塔吉克族语、塔塔尔族语、柯尔克孜语、哈萨克族语、乌孜别克族语、傣语、藏族语、朝鲜语、蒙古族语、维吾尔族语、壮语、裕固语、保安语、达斡尔语、东乡语、土语、鄂伦春语、鄂温克语、赫哲语、满语、锡伯语、西班牙语、法语、印地语、匈牙利语、意大利语、日语、柬埔寨语、韩语、拉丁语、波兰语、俄语、蒙古语、塔吉克语、塔塔尔语、哈萨克语、乌兹别克语、维吾尔语、藏语、梵语、泰语、阿拉伯语、阿布哈兹语、阿维斯陀语、南非语、阿拉伯语、波斯语、尼泊尔语、世界语、爱沙尼亚语、巴斯克语、波斯语、富拉语、芬兰语、斐济语、法语、西班牙语、爱尔兰语、苏格兰语、印度尼西亚语、瓜拉尼语、古吉拉特语、马恩岛语、豪萨语、希伯来语、希里莫语、拉脱维亚语、马达加斯加语、马绍尔语、毛利语、马其顿语、马拉雅拉姆语、摩尔多维亚语、马拉提语、马来语、马耳他语、缅甸语、瑞典语、北德贝勒语、尼泊尔语、恩加加语、荷兰语、挪威语、南德贝勒语、纳瓦霍语、阿尔巴尼亚语、塞尔维亚语、斯洛伐克语、南索托语、其他语、斯瓦希里语、泰米尔语、泰卢固语、提格里尼亚语、土库曼语、他加禄语、塞发瓦纳语、汤加语、土耳其语、宗加语、特威语、塔希提语、乌克兰语、乌尔都语、文达语、越南语、论文选题来源：“非立项”、“其他”、“学校自选项目”、“企、事业单位委托项目”、“教育部人文、社会科学基金项目”、“省（自治区、直辖市）项目”、“外费项目”、“国家重点研发计划项目”、“国家社科基金面上项目”。</p> <p>当上传论文（设计）类型为“涉密论文”或“无”时，“撰写语种信息”、“论文研究方向”、“论文关键词”则为非必填。 若为“毕业论文”或“毕业设计”时，则为必填。 当“论文研究方向”只有一个，只需要填写“论文研究方向1”，“论文研究方向2”非必填。“论文关键词”同理。 “论文研究方向”和“论文关键词”如果有多个，需要分别进行填写。</p>						
2	学生姓名	学生学号	学生组织	论文研究方向.论文研究方向1	论文研究方向.论文研究方向2	是否本专业第一届毕业生 撰写语种信息
3						
4						
5						
6						
7						
8						

### 3、填写后的修改方式（单个修改、批量修改）

点击“本科论文抽检数据管理”——点击“抽检字段”——点击“**查询抽检字段**”，点击**右侧特殊编辑**按钮，进入到修改的详情界面，修改对应的内容，**点击确认即可完成**，如果需要再次修改，则重复操作。**批量修改**则下载批量修改抽检字段模板，在模板中填写需要修改的内容，然后上传到系统。

抽检字段提交 **抽检字段查询**

组织 请选择 课题名称

状态 所有 **搜索**

**批量流转** **批量导入抽检字段** **批量修改抽检字段** 导出列表数据

<input type="checkbox"/>	课题名称	指导教师姓名	指导教师工号	学生姓名	学生学号	学
<input type="checkbox"/>	导入课题和选题5555	t1	t1	s2	s2	测

< 1 > 到第 1 页 确定 共 1 条 20 条/页

**抽检字段**

默认排序 ^

文 (设计) 类型	撰写语种信息	论文选题来源	论 状态	操作
			待提交	<b>查看</b> <b>流转到</b> <b>特殊编辑</b>



抽检字段提交

抽检字段查询

组织

请选择

课题名称

状态

所有

搜索

批量流转

批量导入抽检字段

批量修改抽检字段

导出列表数据

<input type="checkbox"/>	课题名称	指导教师姓名	指导教师工号	学生姓名
<input type="checkbox"/>	导入课题和选题5555	t1	t1	s2